

¿Dónde encuentro materiales libres y cómo los cito?

RedREA 2020





MATERIALES LIBRES



Plan Ceibal



Consejo de
Formación en
Educación



redREA

Imágenes reutilizables

Google

educación





Todo **Imágenes** Noticias Maps Vídeos Más Ajustes Herramientas

Tamaño Color Tipo Fecha

Derechos de uso

- Todo
- Licencias Creative Commons
- Licencias comerciales y otras licencias



Las escuelas y el coronavirus, tres desafíos...
blogs.iadb.org



La educación es la mejor inversión que un país puede realiz...
bbva.com



Educación: El negocio de la educación
elconfidencial.com

Imágenes reutilizables



Plan Ceibal



Consejo de
Formación en
Educación



Iconografía reutilizable



Presentaciones reutilizables



Videos reutilizables



Aclaración importante:

No es lo mismo hipervincular o embeber un video que descargarlo, editarlo y volver a publicarlo. Hipervincular o embeber desde una fuente confiable sin autorización, podría considerarse una práctica legal (existen diferentes posturas)

Pistas de audio/ Música reutilizable



Imágenes libres:

<https://search.creativecommons.org/>

<https://www.flickr.com/creativecommons/>

Pistas de audio, sonidos y

música libres:

<http://musicalibre.uy/catalogo/>

<http://freemusicarchive.org/>

<https://freesound.org/>

<https://incompetech.filmmusic.io/topics/>

Videos e imágenes libres:

<https://commons.wikimedia.org/wiki/Portada>

Videos libres:

<https://vimeo.com/creativecommons>

Iconografía libre (diseño gráfico):

<https://thenounproject.com/>

Además recuerden que en **Google Imágenes, SoundCloud, Iconfinder y Youtube** también encuentran materiales con licencias libres, pero **ATENCIÓN**: deben hacer una búsqueda y luego **aplicar un filtro de materiales libres**.

En Repositorios de Acceso Abierto Nacionales



Uruguay Educa
Un portal en movimiento

<https://uruguayeduca.anep.edu.uy/>



Repositorio de recursos abiertos

<https://rea.ceibal.edu.uy/>



Conocimiento Libre Repositorio Institucional

<https://colibri.udelar.edu.uy/>



<http://repositorio.cfe.edu.uy/>



Plan Ceibal



Consejo de Formación en Educación



redREA



RECONOCIMIENTO

¿Cómo atribuir la autoría en imágenes y videos licenciados con CC?



Reconocimiento


Un ejemplo de reconocimiento de autoría elaborado de forma correcta puede ser el siguiente:



Remix LosAngeles Graffiti Ar por A Syn - CC BY SA

Reconocimiento

Un ejemplo de reconocimiento de autoría elaborado de forma correcta puede ser el siguiente:



Regla:
Título, Autor, Fuente, Licencia

Remix LosAngeles Graffiti Ar por A Syn - CC BY SA

Reconocimiento

Un ejemplo de reconocimiento de autoría elaborado de forma incorrecta puede ser el siguiente:



A Syn - Creative Commons

RECONOCIMIENTO

Herramientas de apoyo al citado académico

Reconocimiento en los OdeA de la RedREA

¿Cómo armar las fichas para publicar mi OdeA en el Repositorio de Ceibal?

[Veamos un ejemplo](#)

Potenciación y radicación con enteros

Fuentes - Licencia - Créditos


- Introducción
- Potenciación
- Signo de la potencia
- Propiedades de la potenciación
- Ejercicios
- Radicación
- Ejercicios
- Fuentes - Licencia - Créditos**
- Ficha

Fuentes

ANAYA, "POTENCIAS Y RAÍCES: Autoevaluación" [aplicación [http://web.educastur.pricast.es], España, s.f. Disponible en Internet: http://web/carpetas/recursos/mates/anaya1/datos/02/07.htm [Fecha de última consulta: 30

CASTILLO CÓRDOVA, José, "cuantas veces podemos doblar un papel? fold p en: Youtube [http://www.youtube.com], subido por José Castillo Córdoba, Perú, en Internet: http://www.youtube.com/watch?feature=player_embedded&v=Q_H consulta: 10 de abril de 2013].

Licencia



Créditos

Contenidista del Portal Ceibal: Silvana Realini Cujó

Reconocimiento en los OdeA de la RedREA

Ficha de fuentes

Este recurso/ material usa como **insumo** las siguientes imágenes/videos...

Este recurso /material es una **obra derivada** de...

Este recurso/ material es una **adaptación** de...

Este recurso/ material es un **remix** de...

ATENCIÓN citamos TODO:

- los insumos que incorporamos con licencias CC
- la bibliografía (sin CC) que usamos como marco teórico o que citamos

ATENCIÓN citamos TODO:

EJEMPLO:

FUENTES

Este Manual adapta y remixa los siguientes recursos:

López, M. (2018). *Guía para creadores de recursos educativos abiertos (2017) | Proyecto EDIA.*

Descargas.educalab.es. Recuperado el 15 de Febrero de 2018, de

http://descargas.educalab.es/cedec/guia_rea_cedec_v2017/guia_rea_cedec_v2017/index.html.

Licencia CC BY-SA

Salomone, S. (2017). ¿Cómo publicar un Recurso Educativo elaborado en eXelearning en la web?.

Licencia CC BY

Referencias bibliográficas:

Monje, Antonio (s/f). *eXeLearning 2.1. Tutorial - Manual*. *Exelearning.net*. Recuperado el 15 de

Febrero de 2018, de http://exelearning.net/html_manual/exe20/index.html.

Wiley, D. (2018). *Defining the "Open" in Open Content and Open Educational Resources.*

Opencontent.org. Recuperado el 15 Febrero de 2018, de <http://opencontent.org/definition/>

AUTOMATIZANDO LAS CITAS

✓ <https://www.citethisforme.com/es>

✓ <https://www.zotero.org/>

✓ <https://www.mendeley.com/>

ZOTERO

Gestor de referencias bibliográficas, libre, abierto, gratuito y multiplataforma

Biblioteca/sitio web que se sincroniza con:

- ✓ programa descargable en PC (zotero PC)
- ✓ navegadores (extensión zotero de Chrome)
- ✓ Office, Libre Office, Open Office (plugin zotero)
- ✓ Google Docs (complemento zotero solo en Chrome)

Esta presentación se encuentra licenciada con una licencia
[Creative Commons Atribución Compartir Igual](https://creativecommons.org/licenses/by-sa/4.0/)



por Patricia Díaz / @PatoDiazGNU
¡Puedes descargarla y reutilizarla!